

# MAXIROLL 16 MICRO

(8,5X16)

**Informazioni tecniche**

Lamierino in alluminio con poliuretano espanso HD

Dimensione profilo mm 8,5X16

Spessore con verniciatura mm 0,36 circa


Peso al mq kg 5,4 circa

Peso al mt gr 86 circa

Stecche per mq n 63

Massimo impiego garantito mt 3,500

**Consegna STANDARD: 12 giorni lavorativi**



| Codice  | Descrizione  | Terminale    | Colore      | Unità di misura | €      |
|---------|--|--------------|-------------|-----------------|--------|
| TMA5300 | Avvolgibile<br>MaxiRoll 16 Micro<br>Telo Finito      | in Alluminio | Tinta Unita | mq              | 114,90 |
| TMA5305 |  |              | Finto Legno | mq              | 118,80 |
| TMA5310 |  |              | Raffaello   | mq              | 120,80 |
| TMA5320 | Avvolgibile<br>MaxiRoll 16 Micro<br>Telo Finito L.C. | in Gomma     | Tinta Unita | mq              | 112,90 |
| TMA5325 |  |              | Finto Legno | mq              | 116,80 |
| TMA5330 |  |              | Raffaello   | mq              | 118,80 |

L'avvolgibile MAXIROLL 16 micro in alluminio coibentato alta densità si caratterizza per avere una stecca alta 16mm con asola da 90mm. Tale foratura garantisce un ricircolo dell'aria e della luce maggiore rispetto agli altri modelli.

COLORI DISPONIBILI

| Tinta unita |     |     |     |     |     | Finto legno |     | Raffaello |
|-------------|-----|-----|-----|-----|-----|-------------|-----|-----------|
|             |     |     |     |     |     |             |     |           |
| 501         | 545 | 536 | 503 | 502 | 544 | 510         | 550 | 524       |
|             |     |     |     |     |     |             |     |           |
| 542         | 519 | 508 | 532 | 504 | 526 | 560         | 537 | 523       |
|             |     |     |     |     |     |             |     |           |
| 525         | 521 | 507 | 527 | 513 | 505 | 511         | 539 |           |
|             |     |     |     |     |     |             |     |           |
| 506         | 516 | 515 |     |     |     |             |     |           |

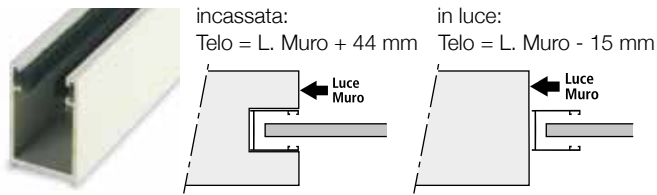
NB: terminale in tinta      NB: terminale col.525      NB: terminale in tinta

\* è stata riportata la migliore rappresentazione possibile dei colori nella nostra collezione. Differenze eventuali tra questi colori e quelli del campionario non sono contestabili.

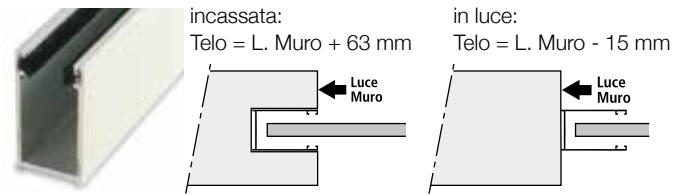
# Guide per MAXIROLL 16 MICRO

## Incassate / luce

30x19x30

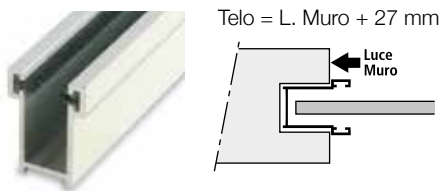


40x21x40 (da utilizzare per L. sup. a mtl. 2,00)



### Per sostituzione

28x15x28



- Avvolgibile sconsigliato con guide in lamiera zincata.

### Tabella motori

| Misura telo | Pasini Motors | Pasini LC | Nice | Somfy | Misura telo | Pasini Motors | Pasini LC | Nice | Somfy |
|-------------|---------------|-----------|------|-------|-------------|---------------|-----------|------|-------|
| L x H       | N/M           | N/M       | N/M  | N/M   | L x H       | N/M           | N/M       | N/M  | N/M   |
| 1000x1500   | 20            | 20        | 8    | 6     | 2500x1500   | 20            | 20        | 15   | 15    |
| 1000x2000   | 20            | 20        | 8    | 8     | 2500x2000   | 20            | 20        | 15   | 15    |
| 1000x2500   | 20            | 20        | 8    | 8     | 2500x2500   | 30            | 30        | 30   | 30    |
| 1000x3000   | 20            | 20        | 15   | 15    | 2500x3000   | 30            | 30        | 30   | 30    |
| 1500x1500   | 20            | 20        | 8    | 8     | 3000x1500   | 20            | 20        | 15   | 20    |
| 1500x2000   | 20            | 20        | 15   | 15    | 3000x2000   | 30            | 30        | 30   | 30    |
| 1500x2500   | 20            | 20        | 15   | 15    | 3000x2500   | 30            | 30        | 30   | 30    |
| 1500x3000   | 20            | 20        | 15   | 20    | 3000x3000   | 30            | 30        | 30   | 30    |
| 2000x1500   | 20            | 20        | 15   | 15    | 3500x1500   | 20            | 20        | 15   | 15    |
| 2000x2000   | 20            | 20        | 15   | 15    | 3500x2000   | 30            | 30        | 30   | 30    |
| 2000x2500   | 20            | 20        | 15   | 15    | 3500x2500   | 30            | 30        | 30   | 30    |
| 2000x3000   | 30            | 30        | 30   | 30    | 3500x3000   | 50            | 50        | 40   | 40    |

N.B. Motori disponibili per il rullo Ø 60.

#### Diametri di avvolgimento con rullo Ø40

| Altezza telo mm | 1200 | 1400 | 1600 | 1800 | 2000 | 2200 | 2400 | 2600 | 2800 | 3000 |
|-----------------|------|------|------|------|------|------|------|------|------|------|
| 40              | 142  | 150  | 160  | 167  | 180  | 185  | 195  | 205  | 210  | 215  |

#### Diametri di avvolgimento con rullo Ø60

|    |     |     |     |     |     |     |     |     |     |     |
|----|-----|-----|-----|-----|-----|-----|-----|-----|-----|-----|
| 60 | 152 | 161 | 165 | 172 | 187 | 195 | 202 | 205 | 210 | 220 |
|----|-----|-----|-----|-----|-----|-----|-----|-----|-----|-----|

- Con l'utilizzo dei sistemi di sicurezza i diametri aumentano di circa 20 mm.