

1 Alluminio estruso



BLIND 27

(9x27)

Informazioni tecniche

Profilo in alluminio estruso.

Dimensione profilo mm 9x27

Spessore con verniciatura mm 1,00 circa

Peso al mq kg 9,000 circa

Peso al mtl gr 243 circa

Stecche per mq n 37

Massimo impiego garantito mtl 4,000

Con terminale in alluminio

Consegna
(giorni lavorativi)



Codice	Descrizione	Colore	Unità di misura
TBL 3290	Avvolgibile Blind 27 in barre da mtl 6,500	Grezzo	mtl
TBL 3293		Tinta unita	mtl
TBL 3280	Avvolgibile Blind 27 in barre da mtl 0 a 3,999	Grezzo	mtl
TBL 3283		Tinta unita	mtl
TBL 3295	Avvolgibile Blind 27 telo finito	Grezzo	mq
TBL 3298		Tinta unita	mq

COLORI DISPONIBILI

Tinta unita



101 122



107 130



143 119

NB: terminale in tinta

Confezioni barre n° 5

A richiesta sono disponibili colori RAL; quantitativo minimo mq. 15, per tali colori il prezzo viene maggiorato del 10%. Tempi di consegna colori RAL: entro 35 giorni lavorativi

* Per i colori Ral non presenti c/o nostra verniciatura verrà addebitato un contributo per acquisto polveri ogni 25 kg. di polvere acquistata)

NB: le avvolgibili di questo modello sono prodotte tutte con le stecche asolate

* è stata riportata la migliore rappresentazione possibile dei colori nella nostra collezione. Differenze eventuali tra questi colori e quelli del campionario non sono contestabili.

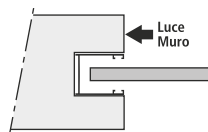
Guide per BLIND 27

Incassate / luce

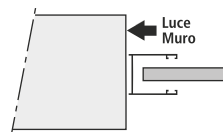
30x19x30



incassata:
Telo = L. Muro + 44 mm



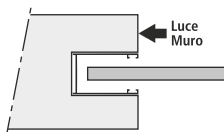
in luce:
Telo = L. Muro - 15 mm



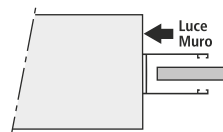
40x21x40 (da utilizzare per L. sup. a mtl. 2,00)



incassata:
Telo = L. Muro + 63 mm



in luce:
Telo = L. Muro - 15 mm

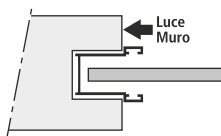


Per sostituzione

28x15x28



Telo = L. Muro + 27 mm



- Codici e caratteristiche guide vedi da pag. 35 a pag. 39
- Avvolgibile sconsigliato con guide in lamiera zincata.
- Modello non compatibile con catenaccioli intermedi.


Tabella motori

Misura telo Pasini Motors Pasini LC						Misura telo Pasini Motors Pasini LC					
L x H	N/M	N/M	Nice N/M	Nice N/M	Somfy N/M	L x H	N/M	N/M	Nice N/M	Nice N/M	Somfy N/M
1000x1500	20	20	8	-	8	2500x1500	30	30	30	-	30
1000x2000	20	20	15	-	15	2500x2000	30	30	30	-	30
1000x2500	20	20	15	-	15	2500x2500	50	50	40	-	40
1000x3000	30	30	30	-	20	2500x3000	50	50	50	-	50
1500x1500	20	20	15	-	15	3000x1500	30	30	30	-	20
1500x2000	30	30	30	-	20	3000x2000	50	50	40	-	40
1500x2500	30	30	30	-	30	3000x2500	50	50	50	-	50
1500x3000	30	30	30	-	30	3000x3000	80*	-	-	80*	-
2000x1500	30	30	30	-	20	3500x1500	50	50	40	-	40
2000x2000	30	30	30	-	30	3500x2000	50	50	40	-	40
2000x2500	30	30	30	-	30	3500x2500	50	50	50	-	50
2000x3000	50	50	40	-	40	3500x3000	80*	-	-	80*	-

N.B. Motori disponibili per rullo Ø 60.

* N.B. Motori disponibili per rullo Ø 70.

Diametri di avvolgimento con rullo Ø60

Altezza telo mm	1200	1400	1600	1800	2000	2200	2400	2600	2800	3000
	155	165	175	185	195	200	210	215	220	230

- Con l'utilizzo dei sistemi di sicurezza i diametri aumentano di circa 20 mm.