

BLIND 42

(9x42)

Informazioni tecniche

Lamierino in acciaio con poliuretano espanso.

Dimensione profilo mm 9x42

Spessore con verniciatura mm 0,40 circa

Peso al mq kg 10 circa

Peso al mt gr 420 circa

Stecche per mq n 23,81

Massimo impiego garantito mt 3,500



Blind 42
con terminale in alluminio

Blind 42 L. C.
con terminale in gomma


Consegna
(giorni lavorativi)



Codice	Descrizione	Colore	Unità di misura
TBL4000		Tinta Unita	mq
TBL4005	Avvolgibile Blind 42 Telo Finito	Finto Legno	mq
TBL4010		Raffaello	mq
TBL4015		Tinta Unita	mq
TBL4020	Avvolgibile Blind 42 L.C. Telo Finito	Finto Legno	mq
TBL4025		Raffaello	mq


COLORI DISPONIBILI

Tinta unita



NB: terminale in tinta

Finto legno



NB: terminale col. 143

Raffaello

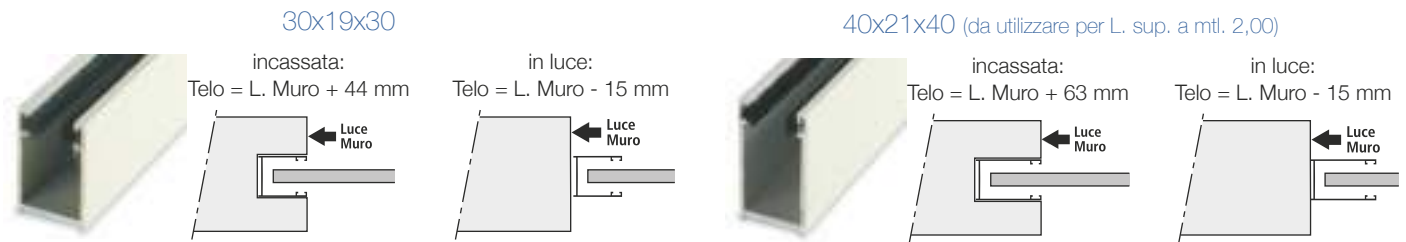


NB: terminale in tinta

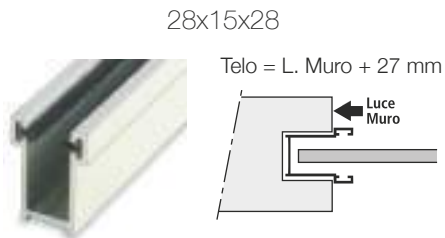
* è stata riportata la migliore rappresentazione possibile dei colori nella nostra collezione. Differenze eventuali tra questi colori e quelli del campionario non sono contestabili.

Guide per BLIND 42

Incassate / luce



Per sostituzione



- Avvolgibile sconsigliato con guide in lamiera zincata.
- Modello non compatibile con catenaccioli intermedi.


Tabella motori

Misura telo L x H	Pasini Motors N/M	Pasini LC N/M	Nice N/M	Somfy N/M	Misura telo L x H	Pasini Motors N/M	Pasini LC N/M	Nice N/M	Somfy N/M
1000x1500	20	20	15	15	2000x2500	50	50	50	50
1000x2000	20	20	20	20	2000x3000	50	50	50	50
1000x2500	20	20	20	20	2500x1500	50	50	40	40
1000x3000	30	30	30	30	2500x2000	50	50	50	50
1500x1500	20	20	20	20	2500x2500	80*	-	80*	-
1500x2000	30	30	30	30	2500x3000	80*	-	80*	-
1500x2500	50	50	40	40	3000x1500	50	50	40	40
1500x3000	50	50	40	40	3000x2000	50	50	50	50
2000x1500	30	30	30	30	3000x2500	80*	-	80*	-
2000x2000	30	50	40	40	3000x3000	80*	-	80*	-
					3500x1500	50	50	40	40
					3500x2000	50	50	40	40
					3500x2500	50	50	50	50
					3500x3000	80	-	80	-


N.B. Motori disponibili per il rullo Ø 60.

*N.B. Motori disponibili per il rullo Ø 70.

Diametri di avvolgimento con rullo Ø40

Altezza telo mm	1200	1400	1600	1800	2000	2200	2400	2600	2800	3000
	120	130	140	150	165	170	175	180	185	185

Diametri di avvolgimento con rullo Ø60

	125	130	140	150	160	165	170	175	180	185
---	-----	-----	-----	-----	-----	-----	-----	-----	-----	-----