

1 Alluminio con poliuretano HD



Maxi Roll 45
con terminale in alluminio

Maxi Roll 45 L. C.
con terminale in gomma

MAXI ROLL 45

(9x45)

Informazioni tecniche

Lamierino in alluminio con poliuretano espanso A. D. ecologico.

Dimensione profilo mm 9x45

Spessore con verniciatura mm 0,33 circa

Peso al mq kg 4,150 circa

Peso al mtl gr 187 circa

Stecche per mq n 22,22

Massimo impiego garantito mtl 3,300

Consegna
(giorni lavorativi)

STANDARD
12

SPEEDY
7

FIVEDAYS
5

THREEDAYS
3

ONEDAY
1

Codice	Descrizione	Colore	Unità di misura
TMA 4010		Tinta unita	mtl
TMA 4012	Awolgbile Maxi Roll 45 in barre da mtl 4,000 a 6,500	Finto legno	mtl
TMA 4014		Raffaello	mtl
TMA 4000		Tinta unita	mtl
TMA 4002	Awolgbile Maxi Roll 45 in barre da mtl 0 a 3,999	Finto legno	mtl
TMA 4004		Raffaello	mtl
TMA 4020		Tinta unita	mq
TMA 4022	Awolgbile Maxi Roll 45 telo finito	Finto legno	mq
TMA 4024		Raffaello	mq
TMA 3330		Tinta unita	mq
TMA 3335	Awolgbile Maxi Roll 45 Low Cost telo finito	Finto legno	mq
TMA 3340		Raffaello	mq
TMA 4030		Tinta unita	mq
TMA 4032	Awolgbile Maxi Roll 45 SPEEDY telo finito	Finto legno	mq
TMA 4034		Raffaello	mq
TMA 3380		Tinta unita	mq
TMA 3385	Awolgbile Maxi Roll 45 SPEEDY Low Cost telo finito	Finto legno	mq
TMA 3390		Raffaello	mq
ONE 9210		Tinta unita	mq
ONE 9212	Awolgbile Maxi Roll 45 FIVEDAYS telo finito	Finto legno	mq
ONE 9214		Raffaello	mq
ONE 9297		Tinta unita	mq
ONE 9298	Awolgbile Maxi Roll 45 FIVEDAYS Low Cost telo finito	Finto legno	mq
ONE 9299		Raffaello	mq
ONE 9205		Tinta unita	mq
ONE 9207	Awolgbile Maxi Roll 45 THREEDAYS telo finito	Finto legno	mq
ONE 9209		Raffaello	mq
ONE 9294		Tinta unita	mq
ONE 9295	Awolgbile Maxi Roll 45 THREEDAYS Low Cost telo	Finto legno	mq
ONE 9296	finito	Raffaello	mq
ONE 9200		Tinta unita	mq
ONE 9202	Awolgbile Maxi Roll 45 ONEDAY telo finito	Finto legno	mq
ONE 9204		Raffaello	mq
ONE 9291		Tinta unita	mq
ONE 9292	Awolgbile Maxi Roll 45 ONEDAY Low Cost telo finito	Finto legno	mq
ONE 9293		Raffaello	mq


COLORI DISPONIBILI

Tinta unita




NB: terminale in tinta

Finto legno



NB: terminale col. 143

Raffaello



NB: terminale in tinta

Confezioni barre n° 20

• nota: serie LC e servizi 5- 3 -1 potrebbero venire prodotti con tutte stecche asolate.

* è stata riportata la migliore rappresentazione possibile dei colori nella nostra collezione. Differenze eventuali tra questi colori e quelli del campionario non sono contestabili.

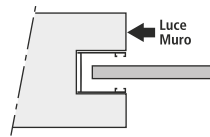
Guide per MAXI ROLL 45

Incassate / luce

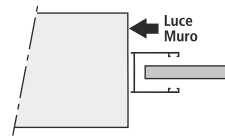
30x19x30



incassata:
Telo = L. Muro + 44 mm



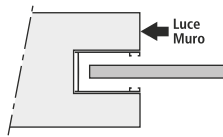
in luce:
Telo = L. Muro - 15 mm



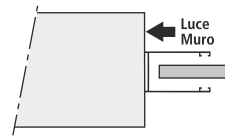
40x21x40 (da utilizzare per L. sup. a mtl. 2,00)



incassata:
Telo = L. Muro + 63 mm



in luce:
Telo = L. Muro - 15 mm

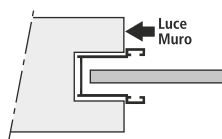


Per sostituzione

28x15x28



Telo = L. Muro + 27 mm




- Codici e caratteristiche guide vedi da pag. 35 a pag. 39
- Avvolgibile sconsigliato con guide in lamiera zincata.
- Modello non compatibile con catenaccioli intermedi.

Tabella motori

Misura telo L x H	Pasini Motors N/M	Pasini LC N/M	Nice N/M	Somfy N/M	Misura telo L x H	Pasini Motors N/M	Pasini LC N/M	Nice N/M	Somfy N/M
1000x1500	20	20	8	6	2500x1500	20	20	15	15
1000x2000	20	20	8	6	2500x2000	20	20	15	15
1000x2500	20	20	8	8	2500x2500	20	20	30	20
1000x3000	20	20	15	10	2500x3000	30	30	30	30
1500x1500	20	20	8	6	3000x1500	20	20	15	15
1500x2000	20	20	8	8	3000x2000	20	20	30	20
1500x2500	20	20	15	15	3000x2500	30	30	30	30
1500x3000	20	20	15	15	3000x3000	30	30	30	30
2000x1500	20	20	8	8	3500x1500	20	20	30	20
2000x2000	20	20	15	15	3500x2000	30	30	30	30
2000x2500	20	20	15	15	3500x2500	30	30	30	30
2000x3000	20	20	30	20	3500x3000	30	30	30	30

N.B. Tutti i motoriduttori sono per rullo Ø 60.

Diametri di avvolgimento con rullo Ø60

Altezza telo mm	1200	1400	1600	1800	2000	2200	2400	2600	2800	3000
	145	150	155	160	165	175	180	185	190	195

- Con l'utilizzo dei sistemi di sicurezza i diametri aumentano di circa 20 mm.