

1 Alluminio



ROLL 39

(9x39)

Informazioni tecniche

Lamierino in alluminio con poliuretano espanso ecologico.

Dimensione profilo mm 8,5x39

Spessore con verniciatura mm 0,27 circa

Peso al mq kg 2,700 circa

Peso al mtl gr 108 circa

Stecche per mq n 25,60

Massimo impiego garantito mtl 2,500

Con terminale in alluminio

Consegna
(giorni lavorativi)




Codice	Descrizione	Colore	Unità di misura
TRO 3119	Awvolgibile Roll 39 in barre da mtl 4,000 a 6,500	Tinta unita	mtl
TRO 3121		Finto legno	mtl
TRO 3115	Awvolgibile Roll 39 in barre da mtl 0 a 3,999	Tinta unita	mtl
TRO 3117		Finto legno	mtl
TRO 3123	Awvolgibile Roll 39 telo finito	Tinta unita	mq
TRO 3125		Finto legno	mq
TRO 3127	Awvolgibile Roll 39 SPEEDY telo finito	Tinta unita	mq
TRO 3128		Finto legno	mq
ONE 9061	Awvolgibile Roll 39 FIVEDAYS telo finito	Tinta unita	mq
ONE 9062		Finto legno	mq
ONE 9058	Awvolgibile Roll 39 THREEDAYS telo finito	Tinta unita	mq
ONE 9059		Finto legno	mq
ONE 9056	Awvolgibile Roll 39 ONEDAY telo finito	Tinta unita	mq
ONE 9057		Finto legno	mq

Confezioni barre n° 50

COLORI DISPONIBILI



NB: terminale in tinta

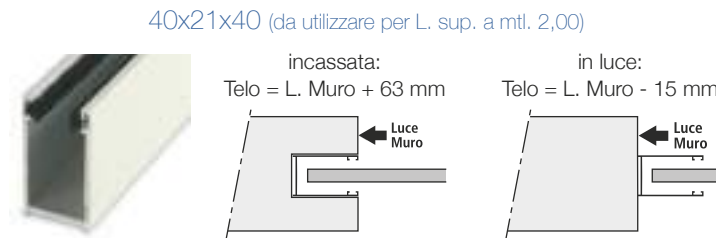
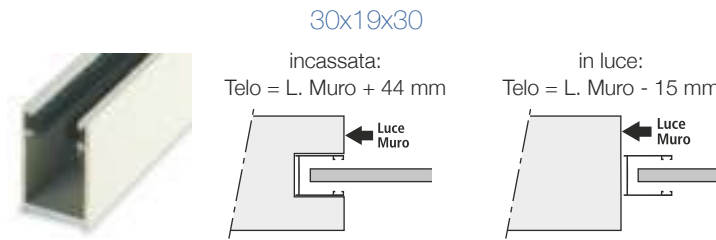


NB: terminale col. 143

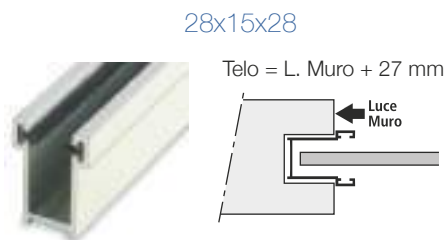
* è stata riportata la migliore rappresentazione possibile dei colori nella nostra collezione. Differenze eventuali tra questi colori e quelli del campionario non sono contestabili.

Guide per ROLL 39

Incassate / luce



Per sostituzione



- Codici e caratteristiche guide vedi da pag. 35 a pag. 39
- Avvolgibile sconsigliato con guide in lamiera zincata.
- Modello non compatibile con catenaccioli intermedi.

Tabella motori

Misura telo	Pasini Motors Ø40	Pasini Motors Pasini LC	Nice	Somfy	Misura telo	Pasini Motors Ø40	Pasini Motors Pasini LC	Nice	Somfy
L x H	N/M	N/M	N/M	N/M	L x H	N/M	N/M	N/M	N/M
1000x1500	serie MI-RI*	20	8	6	2000x1500	serie MI-RI*	20	8	8
1000x2000	serie MI-RI*	20	8	6	2000x2000	-	20	15	15
1000x2500	serie MI-RI*	20	8	8	2000x2500	-	20	15	15
1000x3000	serie MI-RI*	20	15	10	2000x3000	-	20	15	15
1500x1500	serie MI-RI*	20	8	6	2500x1500	-	20	8	8
1500x2000	serie MI-RI*	20	8	8	2500x2000	-	20	15	15
1500x2500	-	20	15	15	2500x2500	-	20	15	15
1500x3000	-	20	15	15	2500x3000	-	20	15	15

*N.B. Motori disponibili per rullo Ø 40.
N.B. Motori disponibili per rullo Ø 60.

Diametri di avvolgimento con rullo Ø60 e Ø40

Altezza telo mm	1200	1400	1600	1800	2000	2200	2400	2600	2800	3000
Ø60	125	130	135	145	150	155	165	170	180	185
Ø40	115	120	125	135	140	145	155	160	170	175

• Con l'utilizzo dei sistemi di sicurezza i diametri aumentano di circa 20 mm.